Die unten bezeichneten Produkte wurden mit dem nachfolgenden Zeichen gekennzeichnet: CE

LED Lichtbandsystem Luna

DE - Gebrauchsanleitung

48 Watt-System
Art.-Nr. 703085 - 703090

75 Watt-System
Art.-Nr. 703091 - 703096

48 Watt System - 200 - 240 V | 0,24 - 0,2 A

75 Watt System - 200 - 240 V | 0,37 - 0,2 A

48 Watt-System

Art.-Nr.	Abstrahlwinkel	CRI Faktor	Länge in mm	Lichtfarbe	Kelvin	Betriebs-spannung	Leistungs-aufnahme	Lichtstrom
703085	30°	> 85	1458	nw | nw	4000K	230 V	48 Watt	5800 lm
703086				tw | cw	6500K			6300 lm
703087	60°	> 85		nw | nw	4000K			5800 lm
703088				tw | cw	6500K			6300 lm
703089	90°	> 85		nw | nw	4000K			5800 lm
703090				tw | cw	6500K			6300 lm

75 Watt-System

Art.-Nr.	Abstrahlwinkel	CRI Faktor	Länge in mm	Lichtfarbe	Kelvin	Betriebs-spannung	Leistungs-aufnahme	Lichtstrom
703091	30°	> 85	1458	nw | nw	4000K	230 V	48 Watt	5800 lm
703092				tw | cw	6500K			6300 lm
703093	60°	> 85		nw | nw	4000K			5800 lm
703094				tw | cw	6500K			6300 lm
703095	90°	> 85		nw | nw	4000K			5800 lm
703096				tw | cw	6500K			6300 lm

DE - Konformitätserklärung
Hiermit erklärt JAMARA e.K., dass das Produkt, „LED Schienenstrahler Brilla, No. 702560; 702561; 702562; 702563“ den einschlägigen EG-Richtlinien (insbesondere den nebenstehenden) entspricht und die Serie entsprechend gefertigt wird.

Bei Fragen bezüglich der Konformität wenden Sie sich bitte an unseren Service:
Jamara e.K. | Inh. Manuel Natterer
Am Lauerbühl 5 | D-88317 Aichstetten
Tel. +49 (0) 7565/9412-0 | Fax +49 (0) 7565/9412-23
www.jamara.com | info@jamara.com

Weitere Informationen finden Sie auch unter:
www.jamara-led.de/de/Konformitaet.html

Einschlägige EG-Richtlinien:
- 2011/65/EU RoHs
- 2014/35/EU Niederspannungsrichtlinie
- 2014/30/EU EMV-Richtlinie

Entsorgungshinweise
Elektrische und elektronische Geräte dürfen nach der europäischen WEEE Richtlinie nicht mit dem Haus-müll entsorgt werden. Deren Bestandteile müssen getrennt der Wiederverwertung oder Entsorgung zugeführt werden, weil giftige und gefährliche Bestandteile bei unsachgemäßer Entsorgung die Umwelt nachhaltig schädigen können.

Sie sind als Verbraucher nach dem Elektrogesetz (ElektroG)verpflichtet, elektrische und elektronische Geräte am Ende ihrer Lebensdauer an den Hersteller, die Verkaufsstelle oder an dafür eingerichtete, öffentliche Sammelstellen kostenlos zurückzugeben. Einzelheiten dazu regelt das jeweilige Landesrecht. Das Symbol auf dem Produkt, der Betriebsanleitung oder/und der Verpackung weist auf diese Bestimmungen hin. Mit dieser Art der Stofftrennung, Verwertung und Entsorgung von Altgeräten leisten Sie einen wichtigen Beitrag zum Schutz unserer Umwelt.

GARANTIE

Sehr geehrte Kundin, sehr geehrter Kunde,

im Garantiezeitraum von 3 Jahren übernimmt JAMARA e.K. folgende Garantie:

1. a) Zeigt sich bei sachgemäßer Verwendung des Produkts während der Garantiezeit ein Material- oder Verarbeitungsfehler, gewährt JAMARA e.K. entweder die kostenfreie Reparatur oder den Austausch gegen ein gleichwertiges oder neues Produkt. Die Wahl der zu erbringenden Garantieleistung obliegt JAMARA e.K..

   b) Von der Garantie sind Batterien und Akkumulatoren ausgenommen, sowie Schäden, die infolge unsachgemäßer Verwendung, insbesondere durch falsche Handhabung, Nichtbeachtung der Bedienungsanleitung, nicht fachgerechter Montage, Gewaltanwendung oder durch Überbeanspruchung am Produkt entstehen. Produkttypische Abnutzungen oder Verschlechterungen fallen ebenfalls nicht unter diese Garantie.

2. Die Garantiezeit beginnt am Tag des Kaufs. Als Nachweis für den Kauf dient der Kassenbon, bewahren Sie diesen daher gut auf.

3. Während der Garantiezeit können Sie Ihr defektes Produkt – ausreichend frankiert – an die JAMARA-Serviceadresse einschicken. Sofern ein Fehler im Sinne von 1 a) vorliegt, erhalten Sie die genannten Leistungen. Nach erfolgter Garantieleistung erhalten Sie das Produkt kostenfrei zurückgeliefert.

4. Erbrachte Garantieleistungen führen nicht zur Verlängerung oder dem Neubeginn der Garantiezeit.

5. Die Garantie berechtigt nicht zur Geltendmachung von Schadensersatzansprüchen, insbesondere wegen Mangelfolgeschäden. Dem Kunden wegen Inanspruchnahme der Garantieleistung anfallende Nebenkosten (Ein- und Ausbau, Fahr- und Wegezeiten, Portokosten usw.) trägt der Kunden selbst.

6. Die Garantie berührt nicht die gesetzlich geregelten Gewährleistungsansprüche, die dem Kunden gegenüber seinem Verkäufer zustehen.

JAMARA e.K.
Abt. Service
Am Lauerbühl 5
88317 Aichstetten
Tel.: 0049 (0)7565/9412-36
Fax: 0049 (0)7565/9412-89
E-Mail: service@jamara.com

Nach Ablauf der Garantiezeit oder bei Schäden infolge unsachgemäßer Verwendung, bieten wir Ihnen die Möglichkeit, das defekte Produkt kostenpflichtig zu reparieren. Für nähere Informationen oder einen Kostenvoranschlag können Sie sich ebenfalls an unseren Service wenden.

Sicherheitshinweise
ACHTUNG!

- Stellen Sie sicher, dass der Lampenwechsel nur bei unterbrochener Stromversorgung vorgenommen wird.
- Nicht direkt in die Lichtquelle blicken.
- Wenn das Gehäuse beschädigt ist, darf diese nicht mehr verwendet werden.
- Installation (elektrischer Anschluss) nur im stromlosen Zustand durchführen. Die Installation darf nur durch autorisiertes Elektrofachpersonal erfolgen.
- Spannungsfreischalten (z. B. Sicherung ausschalten)

Einzelmontage:



1. Brechen Sie das Loch für das Kabel in die Schiene.



2. Drücken Sie den wasserdichten IP65 Dichtungsring in das Loch ein



3. Installieren Sie die Abhängung an der Lichtschiene.



4. Führen Sie das Elektrokabel in die Schiene ein.



5. Schließen Sie die einzelnen Kabel an die Klemme in der Schiene an.



6. Stecken Sie die Endkappen an den Enden auf.



7. Hängen Sie den Sicherheitsdraht in der Schiene ein.



8. Drücken Sie nun den Leuchtkörper an die Schiene bis er einrastet.



Mehrfachmontage



1. Brechen Sie das Loch für das Kabel in die Schiene.



2. Drücken Sie den wasserdichten IP65 Dichtungsring in das Loch ein



3. Installieren Sie die Abhängung an der Lichtschiene.



4. Führen Sie den Verbinder zwischen den Schienen ein und sichern dies mit zwei Schrauben.



5. Verbinden Sie mit den Steckverbinder die beiden Schienen miteinander.



6. Führen Sie das Elektrokabel in die erste Schiene ein.



7. Schließen Sie die einzelnen Kabel an die Klemme in der Schiene an.



8. Stecken Sie die Endkappen an den Enden auf.



9. Hängen Sie den Sicherheitsdraht am Bügel in der Schiene ein.



10. Drücken Sie nun den Leuchtkörper an die Schiene bis er einrastet.





LED - Modul



Tragschiene





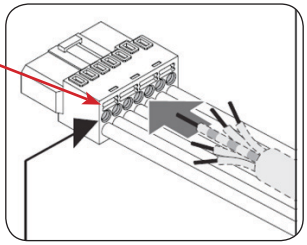

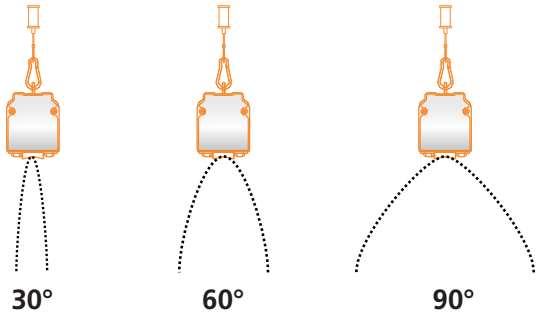

3 verschiedene Prismen | 3 different prisms



Allgemeines Zubehör

Blindstück

Art.-Nr.	Länge in mm	
703076	1458	weitere Längen auf Anfrage



Verbinder

Art.-Nr.
703077

Stecker und Buchse Einspeiseadapter

Art.-Nr.
703078

Endkappen VE 2

Art.-Nr.
703079

Kette inkl. Karabiner

Art.-Nr.	Länge in mm
703080	2 x 2000 mm

Halterung VE 2

Art.-Nr.
703081

Prismen 30°

Art.-Nr.
703082

Prismen 60°

Art.-Nr.
703083



Prismen 90°

Art.-Nr.
703084

Blinddeckel

Art.-Nr.	Länge in mm
703073	1458 mm

Tragschiene

Art.-Nr.	Länge in mm
703062	1458 mm

Allgemeines Zubehör

Tragschiene

Art.-Nr.	Länge | Length in mm
703097	2916 mm

LED Modul 48 W 30° - 1458 mm

Art.-Nr.	
703085	4000K
703086	6500K

LED Modul 48 W 60° - 1458 mm

Art.-Nr.	
703087	4000K
703088	6500K

LED Modul 48 W 90° - 1458 mm

Art.-Nr.	
703089	4000K
703090	6500K

LED Modul 75 W 30° - 1458 mm

Art.-Nr.	
703091	4000K
703092	6500K

LED Modul 75 W 60° - 1458 mm

Art.-Nr.	
703093	4000K
703094	6500K

LED Modul 75 W 90° - 1458 mm

Art.-Nr.	
703095	4000K
703096	6500K

LED Kabeldurchführung Luna IP65 M20

Art.-Nr.
703063

Irrtum und technische Änderungen vorbehalten. Copyright JAMARA e.K. 2015
Kopie und Nachdruck, auch auszugsweise, nur mit Genehmigung von JAMARA e. K.

JAMARA GERMANY LED

Über 70% Energie-Ersparnis.

www.jamara-led.com

JAMARA e.K.
Inh. Manuel Natterer
Am Lauerbühl 5 - DE-88317 Aichstetten
Tel. +49 (0) 75 65/94 12-0 - Fax +49 (0) 75 65/94 12-23

info@jamara-led.com **www.jamara-led.com**

JAMARA GERMANY LED